

Rezultatele cercetării asupra opiniei populației

Pentru fundamentarea Profilului Socio - Economic al comunei Pecineaga în anul 2015, Județul Constanța, a fost necesară realizarea unei cercetări prin anchetă asupra populației din această comună. Cercetarea s-a constituit într-un studiu descriptiv, efectuat la fața locului, pe bază de sondaj de opinie a populației, realizat cu ajutorul unui chestionar cu întrebări închise și deschise.

În calculul eșantionului s-a plecat de la structura populației celor 2 sate (Pecineaga și Vânători). Eșantionul este unul stratificat. În calculul straturilor s-au avut în vedere următoarele criterii: sexul, localitatea, vârsta persoanei (populația peste 18 ani).

Studiul a fost realizat pe un eșantion ponderat de **91 de subiecți**, cu o marjă de eroare calculată de 3.5%, marjă medie folosită în studiile demografice pe populații adulte. Repartiția pe sate s-a făcut proporțional cu numărul de locuitori conform Recensământului Populației din Anul 2011.

Aplicarea chestionarului s-a realizat individual prin administrare directă, chestionarul fiind organizat pe 4 pagini. Intervențiile s-au realizat în fiecare din cele 2 sate componente ale comunei Pecineaga. Modul de aplicare al chestionarelor în terenul destul de întins ca arie geografică a fost de tip comando, pe baza hărților special adaptate, extrase de pe Google Earth.

PROFILUL COMUN AL LOCUIȚORUL COMUNEI PECINEAGA

Rezultatele obținute în urma studiului asupra opiniei populației evidențiază faptul că în comuna Pecineaga predomină populația cu vârsta între 55 - 64 ani (29.6%) și peste 65 ani (28.6%)

Media de vârstă a locuitorilor din comuna Pecineaga este de 56 ani, ceea ce înseamnă că populația este îmbătrânită.

La nivel teritorial, s-a remarcat o pondere mai ridicată a femeilor

comparativ cu cea a bărbaților, însă această diferență nu este semnificativă.

Distribuția populației pe sexe



Din punct de vedere al ocupației, în momentul realizării studiului s-a observat o egalitate (34.1%) între cetățenii care nu aveau un loc de muncă în acel moment și pensionari. Aceste două categorii reprezintă 68.2% din totalul locuitorilor comunei Pecineaga, fapt ce ilustrează un nivel de trai scăzut al populației.

În ceea ce privește ultimul nivel de studii absolvit, majoritatea locuitorilor au absolvit gimnaziul (clasele V-VIII) sau o

școală de ucenici/ treapta I de liceu (9 - 10 clase).

Un lucru pozitiv este faptul că 2.2% dintre locuitori sunt absolvenți de studii universitare.

Ponderea persoanelor căsătorite din comuna Pecineaga este de 73.6% din totalul populației.

Nivelul mediu al venitului pe gospodărie în comuna Pecineaga este de 1187 RON.

În urma unei repartizării venitului pe categorii de vârstă s-a obținut:

Vârsta respondentului	Venitul respondentului				
	Mai mic de 250 lei	251 - 500 lei	501 - 1000 lei	1001 - 1500 lei	Mai mare de 1500 lei
18 - 24 ani	--	--	2.2%	1.1%	1.1%
25 - 34 ani	--	--	1.1%	--	1.1%
35 - 44 ani	3.3%	--	6.6%	--	7.7%
45 - 54 ani	2.2%	1.1%	6.6%	4.4%	3.3%
55 - 64 ani	5.5%	7.7%	4.4%	5.5%	6.6%
Peste 65 ani	2.2%	5.5%	13.1%	5.5%	2.2%
TOTAL	13.2%	14.3%	34.0%	16.5%	22.0%

*Sursa: Studiu populație comuna Pecineaga, martie 2015, prelucrare Anderssen

Pentru fiecare interval de vârstă s-a evidențiat categoria de venit predominantă.

În general familiile tinere care au copii și persoanele cu vârsta peste 55 de ani resimt o presiune financiară mai mare comparativ cu celelalte categorii de vârstă.

Acest lucru a fost foarte bine conturat în momentul în care respondenții au trebuit să aprecieze nivelul veniturilor din gospodărie. În tabelul următor este ilustrată această apreciere a veniturilor din gospodărie pe categorii de vârstă.

Vârsta respondentului	Aprecieri asupra veniturilor din gospodărie		
	Nu ajung nici pentru strictul necesar	Ajung numai pentru strictul necesar	Ajung pentru un trai decent
18 - 24 ani	1.1%	1.1%	2.2%
25 - 34 ani	--	1.1%	1.1%
35 - 44 ani	9.9%	5.5%	2.2%
45 - 54 ani	9.9%	5.5%	2.2%
55 - 64 ani	14.2%	11.0%	4.4%
Peste 65 ani	13.2%	12.1%	3.3%
TOTAL	48.3%	36.3%	15.4%

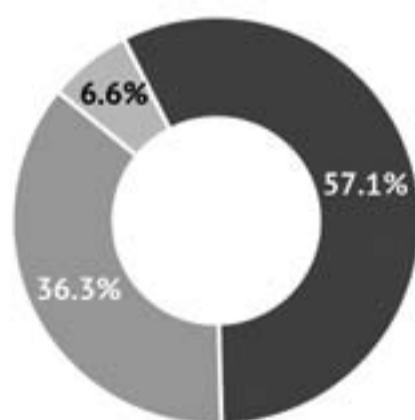
*Sursa: Studiu populație comuna Pecineaga, martie 2015, prelucrare Anderssen

Cei mai mulți localnici care au precizat că venitul nu le ajunge nici pentru strictul necesar se încadrează în următoarele 2 intervale de vârstă: **55 - 64 ani și peste 65 ani**.

În comuna Pecineaga sunt și persoane care lucrează în străinătate. Acestea reprezintă doar **17.6%** din totalul localnicilor.

Alte aspecte importante pentru conturarea profilului locuitorului din comuna Pecineaga au fost **numărul de persoane și numărul de camere** din fiecare gospodărie (s-au luat în considerare doar camerele locuibile, fără bucătărie, baie, holuri, etc.). Rezultatele obținute arată că în majoritatea gospodăriilor locuiesc **1 - 3 persoane** și sunt compuse din **3 - 4 camere** locuibile.

Ponderea numărului de persoane din gospodărie



- 1 - 3 persoane
- 4 - 6 persoane
- Mai mult de 6 persoane

Ponderea numărului de camere din gospodărie



- 3 - 4 camere
- 1 - 2 camere
- 5 - 6 camere
- Peste 6 camere

ASPECTE GENERALE

În acest capitol au fost surprinse aspectele pozitive ale comunei, capacitatea Autorităților Publice Locale de a gestiona dezvoltarea comunei, măsura în care locuitorii sunt sprijiniți în rezolvarea problemelor zilnice, sectoarele de activitate care ar trebui dezvoltate pentru a crește nivelul de trai din comună, principalele probleme din comună și viziunea localnicilor asupra nivelului de trai pe termen scurt, mediu și lung.

În ceea ce privește Inițiativa Autorităților Publice de a identifica opinia cetățenilor, **85.7%** dintre locuitori au spus că această inițiativă este necesară.

În ceea ce privește capacitatea Consiliului Local și a Instituției Primarului de a gestiona dezvoltarea comunei și de a realiza proiecte strategice, ambele au fost evaluate cu un procent de **63.7%** ca având capacitate ridicată, respectiv foarte ridicată. Acest lucru arată faptul că locuitorii au încredere atât în consilierii locali, cât și în primar și îi percep ca pe o echipă la nivelul instituției.

Totodată angajații primăriei și primarul se implică în mare măsură în rezolvarea problemelor zilnice ale locuitorilor.

Principalele aspecte pozitive ale comunei Pecineaga sunt amplasarea comunei într-o zonă liniștită (**20.6%**), infrastructura rutieră (**14.0%**) și căminul cultural (**10.9%**).

Aspecte pozitive ale comunei Pecineaga

Zona liniștită	20.6%
Infrastructura rutieră - drumuri, trotuare -	14.0%
Căminul cultural	10.9%
Amplasarea geografică	8.7%
Calitatea apei	8.7%
Infrastructura comunitară - școala, grădinița, biserica -	8.7%
Calitatea oamenilor	6.5%
Primarul/ Primăria	5.4%
Parcul	3.3%
Zona frumoasă	3.3%
Gradul redus de poluare al zonei	3.3%
Serviciile de salubritate	2.2%
Altele*	4.4%

*locul natal, cablu TV, asociațiile, potențialul agricol

În cazul primarului nu s-a făcut referire la el ca și instituție, ci ca om.

Oamenii își apreciază vecinii ca fiind buni, harnici, gospodari și sociabili.

Locuitorii comunei Pecineaga sunt mulțumiți de unitățile de învățământ și de biserica și consideră că există un grad redus de poluare în zonă.

Datorită acestor aspecte pozitive ale comunei, locuitorii consideră comuna Pecineaga în proporție de **58.2%** un loc de bun în care să trăiești, iar **29.7%** un loc excelent.

Sectoarele de activitate care sunt **prioritare** în vederea dezvoltării nivelului de trai din comună sunt: industria (**85.7%**), sănătatea (**78.0%**), agricultura (**78.0%**), cultura (**76.9%**), sectorul construcțiilor (**76.9%**), educația (**73.6%**), comerțul (**73.6%**) și prestările de servicii (**72.5%**).

Problemele majore identificate în comuna Pecineaga sunt:

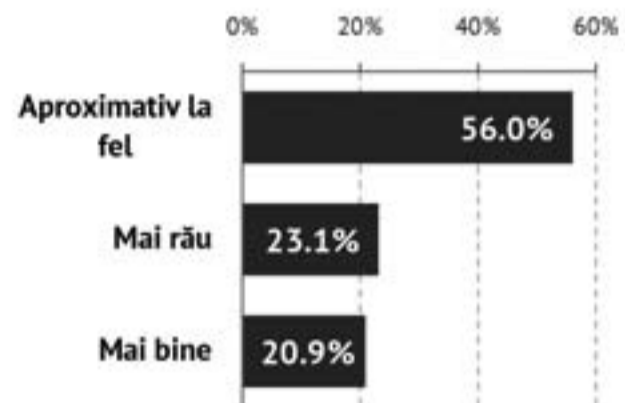
- ✓ lipsa locurilor de muncă (**84.6%**);
- ✓ lipsa investițiilor în comună privind infrastructura (**52.7%**);
- ✓ lipsa investițiilor private sau publice în comună (**49.4%**).

Locuitorii au identificat și alte probleme care le afectează în mică măsură calitatea vieții. Acestea sunt:

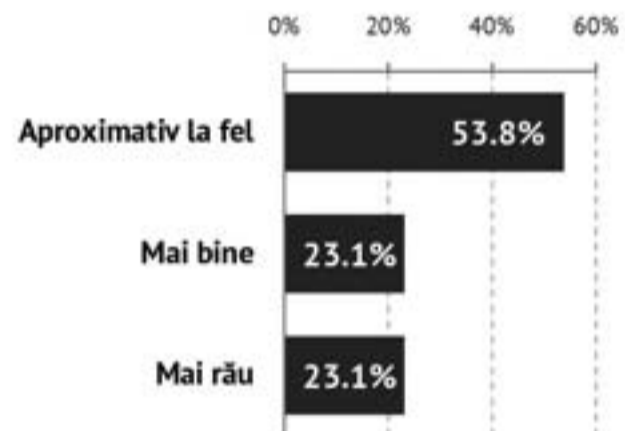
- ✓ gradul de poluare al zonei;
- ✓ modul de colectare al deșeurilor;
- ✓ învățământul și educația;
- ✓ spațiile pentru petrecerea timpului liber și organizarea unor activități de recreere sau sportive

Viziunea asupra nivelului de trai pe cele 3 perioade de timp rămâne neschimbată. Așadar, localnicii consideră în proporție de peste 50% că vor trăi aproximativ la fel **peste 1 an, 10 ani și 20 ani.**

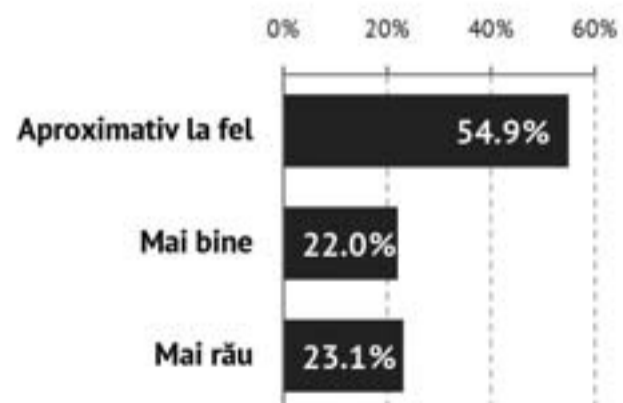
Viziunea asupra nivelului de trai pe termen scurt - **1 an**



Viziunea asupra nivelului de trai pe termen mediu - **10 ani**



Viziunea asupra nivelului de trai pe termen lung - **20 ani**



INFRASTRUCTURA

În acest capitol s-au avut în vedere aspecte legate de calitatea apei potabile, racordarea la sistemul de furnizare a energiei electrice, principalele surse de încălzire a locuințelor în perioadele reci, modalitatea de depozitare a deșeurilor și gradul de acces al localnicilor la diferite servicii, comerț și manifestări culturale.

În proporție de peste **85.0%** localnicii consideră că apa din comună este bună și foarte bună.

Toate locuințele din comună sunt racordate la sistemul de furnizare a energiei electrice, iar majoritatea sunt încălzite pe perioadele reci doar cu ajutorul **sobelor pe lemne**.

Colectarea deșeurilor în comuna Pecineaga se face în proporție de **93.4%** prin folosirea unui sistem de colectare de tip tomberon. În proporții mai mici se practică depozitarea la platforma sau groapa de gunoi a comunei sau ardere (aici de face referire la deșeurile furajere).

În comuna Pecineaga **79.1%** dintre locuitorii au auzit de colectarea selectivă a deșeurilor, însă doar **1.1%** dintre aceștia practică astfel de colectare.

De asemenea, în comuna Pecineaga se cunosc aspecte legate de energia verde/regenerabilă și **14.3%** dintre localnici fiind interesați să investească în acest domeniu în următorii 7 ani dacă li se ivește oportunitatea.

În ceea ce privește gradul de acces al populației la servicii, comerț și manifestări culturale, localnicii se declară foarte mulțumiți de gradul de acces la serviciile de cablu TV (**96.7%**) și internet (**98.9%**) și de numărul punctelor comerciale (**98.9%**) din comună.

Un procent de **65.9%** dintre locuitori se declară mulțumiți și de numărul manifestărilor culturale din comuna Pecineaga.

DEZVOLTARE SOCIALĂ

Deoarece lipsa locurilor de muncă reprezintă o problemă foarte gravă în această comună, **81.3%** dintre localnici consideră că nu își pot găsi un loc de muncă și sunt dispuși să facă naveta pe o distanță de 10 - 20 km (**23.1%**).

În prezent, în comuna Pecineaga, Autoritățile Publice Locale sprijină persoanele cu venituri reduse (**60.4%**), bătrânii (**59.3%**), șomerii înregistrați sau neînregistrați (**59.3%**), persoanele cu

dizabilități (**57.1%**) și copii instituționalizați (**59.3%**). Este foarte important de apreciat că se dorește ca pe viitor să se sprijine mai mult persoanele vârstnice (**56.0%**), persoanele cu dizabilități (**24.2%**) și copii instituționalizați (**8.8%**).

Acest lucru demonstrează încă o dată calitatea oamenilor din comună.

SIGURANȚA POPULAȚIEI

În cadrul acestui studiu s-au măsurat indicatori care arată gradul de securitate comunitară din mediul intern, respectiv din comuna Pecineaga.

Mediul intern este reprezentat de întreaga comunitate și de relațiile interpersonale. Iluminatul public stradal influențează gradul de siguranță și numărul conflictelor din teritoriu.

Controlul social este asigurat de activitatea Autorităților de Ordine Publică.

Rezultatele studiului arată faptul că la nivel local numărul conflictelor a

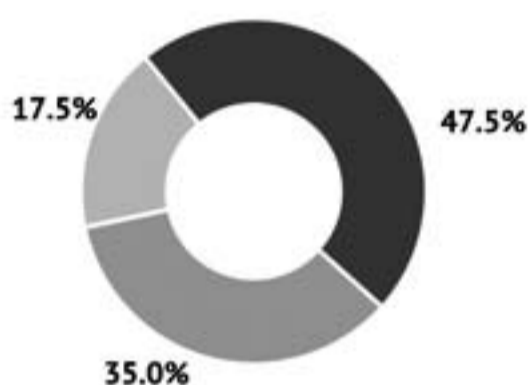
rămas la fel. Cu toate acestea peste **90.0%** dintre locuitori se simt în siguranță, această siguranță este corelată cu faptul că cetățenii sunt mulțumiți de iluminatul public stradal.

În ceea ce privește activitatea Autorităților Publice Locale locuitorii consideră că aceștia mențin liniștea și ordinea în comună, găsesc soluții la problemele sesizate, iau în considerare nevoile și interesele comunității, comunică deschis și respectuos cu localnicii și nu fac abuzuri în exercitarea meseriei.

AGRICULTURA

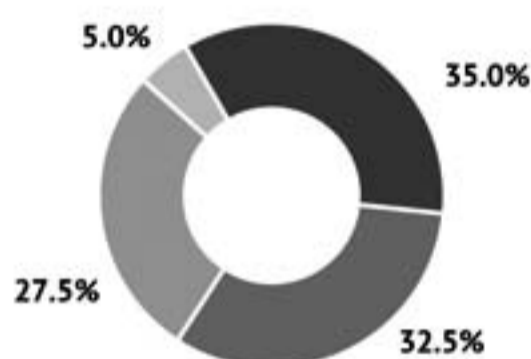
În comuna Pecineaga 44.0% dintre locuitori dețin teren agricol. Ponderile suprafețelor deținute și cultivate se prezintă astfel:

Suprafața de teren agricol deținută



- Între 1 ha - 3 ha
- Mai puțin de 1 ha
- Peste 3 ha

Suprafața de teren agricol cultivată



- Între 1 ha - 3 ha
- Nu cultivă teren
- Mai puțin de 1 ha
- Peste 3 ha

Pe aceste suprafețe se cultivă grâu (37.0%), porumb (31.4%), legume (22.9%), cereale (2.9%) și lucernă (2.9%).

În proporție de 2.9% locuitorii comunei Pecineaga își folosesc terenul agricol pentru plantarea pomilor fructiferi.

Localnicii susțin în proporție de 94.5% că știu de existența Asociațiilor Agricole de pe raza comunei. De asemenea, rezultatele obținute în urma studiului arată faptul că 35.2% dintre

aceștia fac parte dintr-o Asociație Agricolă.

Există și localnici care nu dețin teren agricol. Principalele motive fiind:

- ✓ nu au avut niciodată;
- ✓ l-au înstrăinat (vândut);
- ✓ l-au dat în arendă;
- ✓ nu au avut fonduri pentru achiziție sau întreținere;
- ✓ nu au moștenit.

ADMINISTRAȚIA PUBLICĂ

Proiecte pe care populația le consideră necesare pentru dezvoltarea socio-economică și culturală a comunei Pecineaga

Dezvoltarea infrastructurii rutiere - drumuri, trotuare	41.3%
Dezvoltarea infrastructurii utilitare - apă, canalizare, gaz, iluminat public	27.9%
Atragerea de investitori și crearea de locuri de muncă	13.3%
Dezvoltarea infrastructurii comunitare - gradiniță, poștă, bancomat, brutărie, moară	6.1%
Înființarea unui spital	3.0%
Dezvoltarea serviciilor sociale	2.4%
Amenajarea parcurilor/ spațiilor de joacă pentru copii	1.8%
Îmbunătățirea serviciilor de salubritate	1.2%
Îmbunătățirea serviciilor privind ordinea și siguranța publică	1.2%
Înființarea unui club de pensionari	0.6%
Mijloace de transport mai dese	0.6%
Rezolvarea problemei câinilor vagabonzi	0.6%

În ceea ce privește sursa fondurilor care ar trebui să stea la baza dezvoltării strategice a comunei, cetățenii sunt de părere că ar trebui utilizat orice tip de fond indiferent de sursa de proveniență,

însă se dorește în proporții mai mari accesarea fondurilor europene, a fondurilor guvernamentale și utilizarea fondurilor din parteneriatele public-private.

Sursa fondurilor ce ar trebui să stea la baza dezvoltării strategice a comunei

